






# COR VISION

Plus

# Bochassy®

La grandeur du minimalisme se reflète dans ce coulisant de grandes dimensions avec des vantaux allant jusqu'à 4 mètres, noeud central de seulement 25 mm et dormants encastrés périmétriques, permettant un clair de vitrage jusqu'à 94%. Il présente une prise de vitrage maximale de 54 mm, offrant d'excellentes performances thermiques et acoustiques. Disponible avec un système d'ouverture manuelle (jusqu'à 400 kg) ou motorisée (jusqu'à 700 kg). Par ailleurs, l'accessibilité est favorisée par la possibilité d'encastrer le rail et même de l'intégrer totalement avec le sol fini.

## CARACTÉRISTIQUES

Transmission		$U_w \geq 0,9$ (W/m <sup>2</sup> K)
Isolation acoustique		Rw jusqu'à 43 dB
Perméabilité à l'air		Classe A*4
Étanchéité à l'eau		Classe E*7A* / E*9A**
Résistance au vent		Classe V*C3* / V*C4**

Essai de référence AEV.

\* Essai de référence porte-fenêtre 4,00 x 3,00 m / 2 vantaux

\*\* Essai de référence porte-fenêtre 4,00 x 3,00 m / 1 vantail + 1 fixe

## Coupes

Dormant 180 mm / 278 mm tri-rail

Vantail 69 mm

## Longueur barrette Polyamide

Dormant 40 mm

Vantail 18 / 32 mm

## Épaisseur Profilés

Porte 2,0 mm

## Vitrage

Max. 56 mm, Min. 36 mm

## Dimensions max. vantail

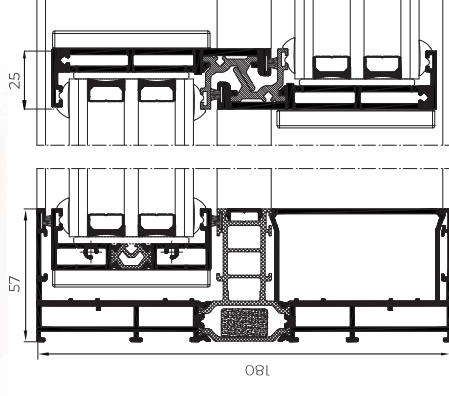
Largeur 4000 mm, Hauteur 4000 mm  
\*Clair de vitrage 14 m<sup>2</sup>

## Poids max. vantail

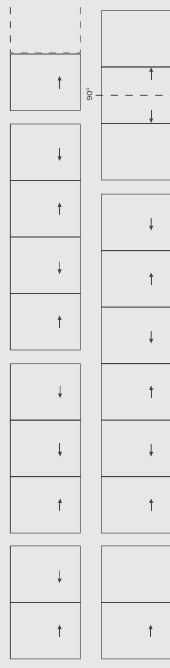
400 kg Manuelle

700 Kg Motorisée

Consulter poids et dimensions maximales selon typologie



## POSSIBILITÉS D'OUVERTURE



## Coulissants

Monorail, bi-rail, tri-rail et 4 rails


Possibilité d'union en coin et en angle

à 90° sans meneau

Galandage

**Bochassy®**

COR VISION PLUS





SOLUTION  
**SOL INTÉGRÉ**

SOLUTION  
**AVEC DRAINAGE**



POIGNÉE  
**SECURITY**

POIGNÉE  
**SECURITY ENCASTRÉE**

## SÉCURITÉ MAXIMALE

Verrouillage à clé intérieure et extérieure.  
Intégration de la poignée dans le profilé avec la même esthétique minimaliste.  
Possibilité de laquage dans n'importe quelle couleur pour uniformiser l'ensemble.

## POSSIBILITÉS



AUTOMATISATION



ACCESSIBILITÉ

Possibilité d'encastrer le profilé inférieur et intégrer à la finition du sol, (parquet, revêtement du sol, céramique...), obtenant une transition sans aucun type d'obstacle entre l'intérieur et l'extérieur au logement.

