


Composition de nos portes



- Panneau décoratif de 32 mm d'épaisseur
- Isolation contreplaqué et polystyrène extrudé (T6)
- Double vitrage feuilleté 33.2 retardateur d'effraction
- Paumelles Hahn 3D
- Décors et pièces métalliques sur les 2 faces du panneau

Toutes nos portes sont équipées de gâches filantes et d'une serrure 4 rouleaux et un pêne dormant assurant **5 POINTS DE FERMETURE**. (Testé à 200 000 cycles selon la norme DIN18251-3 Classe 3)

T6 : 2 plis contreplaqué + Mousse XPS

Options

- Serrure automatique, 2 rouleaux + 2 crochets + 1 pêne dormant pour **AMÉLIORER LA SÉCURITÉ**
- Le **CYLINDRE 16 PISTONS DÉBRAYABLE** avec carte de reproduction et 5 clés réversibles ou le cylindre basique 5 pistons et 3 clés. Les paumelles 3D (réglage hauteur, largeur et pression) ont une capacité de 80 à 120 kilos. Ces paumelles sont posées en applique ou en feuillure.

Nouveauté : panneaux en verre feuilleté de 24, 28 ou 32mm

Les couleurs

■ Teintes & finitions RAL standards

*Teintes disponibles en bicoloration uniquement. Autres teintes RAL disponibles sur demande. Les couleurs sont présentées à titre indicatif et dépendent de la tolérance du procédé d'impression.

Ivoire clair RAL 1015 Satiné	Brun RAL 1247 Satiné	Rouge pourpre RAL 5004 Granité	Bleu saphir RAL 5003* Satiné	Gris anthracite RAL 7016 Granité Satiné	Gris bleu RAL 7031 Granité	Brun gris RAL 8019 Granité	Bleu Canon 2525*	Noir 2100 sablé	Noir foncé RAL 9005 Granité
Blanc pur RAL 9010 Brillant	Blanc signalisation RAL 9016 Brillant								

■ Teintes & finitions Plaxage

Disponible en monocouleur (face extérieure = face intérieure) ou en bicoloration (face extérieure plaxée / face intérieure plaxée ou laquée).

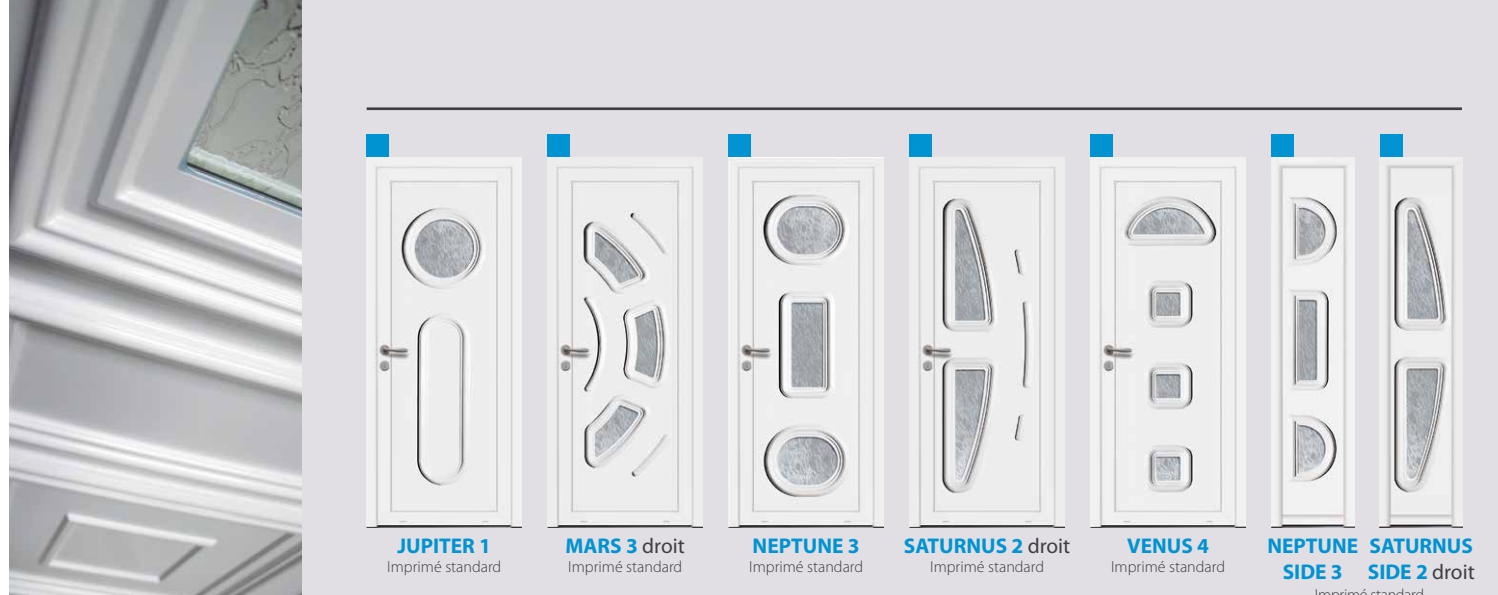
Gris anthracite 7016 KAIF-4366003	Gris quartz 7039-05-167	Bleu acier 5150-05-167	Rouge foncé 3081-05-167	Vert foncé 6125-05-167	Gris clair 7155-05-167	Chêne irlandais 3211-05-167	Chêne doré 2178-001-167
---	----------------------------	---------------------------	----------------------------	---------------------------	---------------------------	--------------------------------	----------------------------

Vitrages standards

Tous nos vitrages sont assemblés en double ou triple vitrage (selon épaisseur) avec une face feuilletée 33.2. Autres vitrages imprimés et feuilletés disponibles. Consulter le tarif. Nous réalisons à la demande vos parties tiercées vitrées. Sans précision de votre part, vos panneaux vitrés seront munis d'un vitrage avec un imprimé Delta clair.

Delta clair	Antique clair	Chinchilla clair	G200 clair	Martelé clair	Silvit clair

Une multitude de vitrages décoratifs est disponible. Demandez notre brochure spécifique.



Olympiens

Panneaux PVC thermoformé

LÉGENDE

-
-
-

Les Lumières

Panneaux ALUMINIUM emboutis



Bochassy®


Fabricant de portes et fenêtres



PORTES D'ENTRÉE
PVC, plaxé et aluminium laqué

Notre devise ne casse pas des briques mais on l'adore :
le plus haut niveau de qualité, au meilleur prix.

FABRICATION FRANÇAISE



BOCHASSY - Z.I. DU MOTTE - Route de Saint Brice - 50300 AVRANCHES
Tél. : 02 33 60 18 05



Soucieux du respect de l'environnement, nos documents sont imprimés avec des encres végétales sur un papier issu de forêts gérées durablement. Document non contractuel. Dans un but constant d'amélioration de nos produits et services, ce document peut donner lieu à des modifications ou suppressions sans préavis ni indemnités. Toutes les commandes sont traitées à partir de nos conditions générales de vente dont vous reconnaissez avoir pris connaissance. Ces conditions sont les seules applicables. Février 2021.



Collections Design & Classique



Classique

Panneaux PVC thermoformé

La plupart de nos modèles moulurés sont disponibles avec croisillons blancs ou laiton en option. L'ensemble de ces modèles est également disponible plein, sans vitrage.

Convex

Barre de tirage design face extérieure incluse / *Pièces aluox affleurantes incluses



Osmozen

Pièces aluox affleurantes incluses



Sillage Révolution

Pièces aluox affleurantes incluses



Sillage

*Pièces aluox en option / ** Pièces aluox incluses



Sillage

*Pièces aluox en option / ** Pièces aluox incluses



Sillage Evolution

*Pièces aluox en option / ** Pièces aluox incluses



Sillage Evolution

*Pièces aluox en option / ** Pièces aluox incluses



Les Contemporains

*Pièces aluox en option / ** Pièces aluox incluses



Séduction

Aluminium anodisé et plaxage



Séduction

Aluminium anodisé et plaxage



Les Linéaires

Rainures embouties type planchette



Les Modulables

Avec cette collection de 5 modèles, c'est vous qui choisissez l'espacement entre les rainures.



PVC
Teinté masse
blanc, beige* ou gris*
(*selon modèle)

ALU
Plaxé

ALU
Laqué

BRESIL 1 : nom du panneau PVC
MEXICO 1 : nom du panneau ALUMINIUM plaxé ou laqué

<p>Béton rond Toute hauteur uniquement</p>	<p>Béton carré Toute hauteur uniquement</p>	<p>BT2 Longueurs disponibles (en mm) 332 382</p>	<p>BT7 Longueurs disponibles (en mm) 600</p>	<p>BT9 Longueurs disponibles (en mm) 400 600 800 1300 1600</p>
---	--	---	---	---

<p>Blanche Béquille standard</p>	<p>Noire Béquille standard</p>	<p>Argent</p>	<p>Laiton</p>
---	---	----------------------	----------------------